



[gaulhofer.com](http://gaulhofer.com)

## DAS BESTE AUS 2 WELTEN. FUSIONLINE: EINE GELUNGENE SYNTHESE.

FUSIONLINE Holz-Alu-Fenster von GAULHOFER sind eine gelungene Verbindung zwischen der Schönheit und dem Charme eines Holz-Fensters und der garantierten Beständigkeit von Aluminium als unverwüstlichen Schutzschild im Außenbereich.

Mit Bautiefen von 94 mm bzw. 108 mm und überzeugenden Dämmwerten lassen sich alle Anforderungen an ein modernes Bauelement erfüllen. FUSIONLINE ist recyclinggerecht konstruiert, kommt ohne PUR-Schäume aus und entspricht damit auch gehobenen ökologischen Ansprüchen.

## GAULHOFER FUSIONLINE 108 VORTEILE IM ÜBERBLICK.

- ökologisch mit Hölzern aus nachhaltiger heimischer Forstwirtschaft, erhältlich in Fichte, Lärche, Eiche
- Natur pur und bessere Bauphysik durch Verzicht auf PUR-Schäume
- Bautiefe 108 mm
- Beschläge voll verdeckt
- überzeugende Dämmwerte:  
von  $U_w$  0,89 bis  $U_w$ -Bestwert 0,65 W/m<sup>2</sup>K
- serienmäßig mit 3-fach Wärmeschutz-Verglasung, Abstandhalter Thermostop®, optional Thermostop®Plus
- die einzigartige GAULHOFER Nassversiegelung sorgt für einen hermetisch abgedichteten Glasanschluss
- inkl. GAULHOFER Audiostop® 3-fach Dichtungssystem gegen Lärm, Kälte, Wind und Regen
- inkl. GAULHOFER Dampfstop® durch Glasleistenabdichtung
- individuelle Gestaltungsvielfalt durch 3 Alu Designvariantenarten und umfangreiches Farbprogramm
- 30 Jahre GAULHOFER-Garantie\*



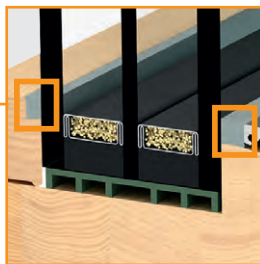
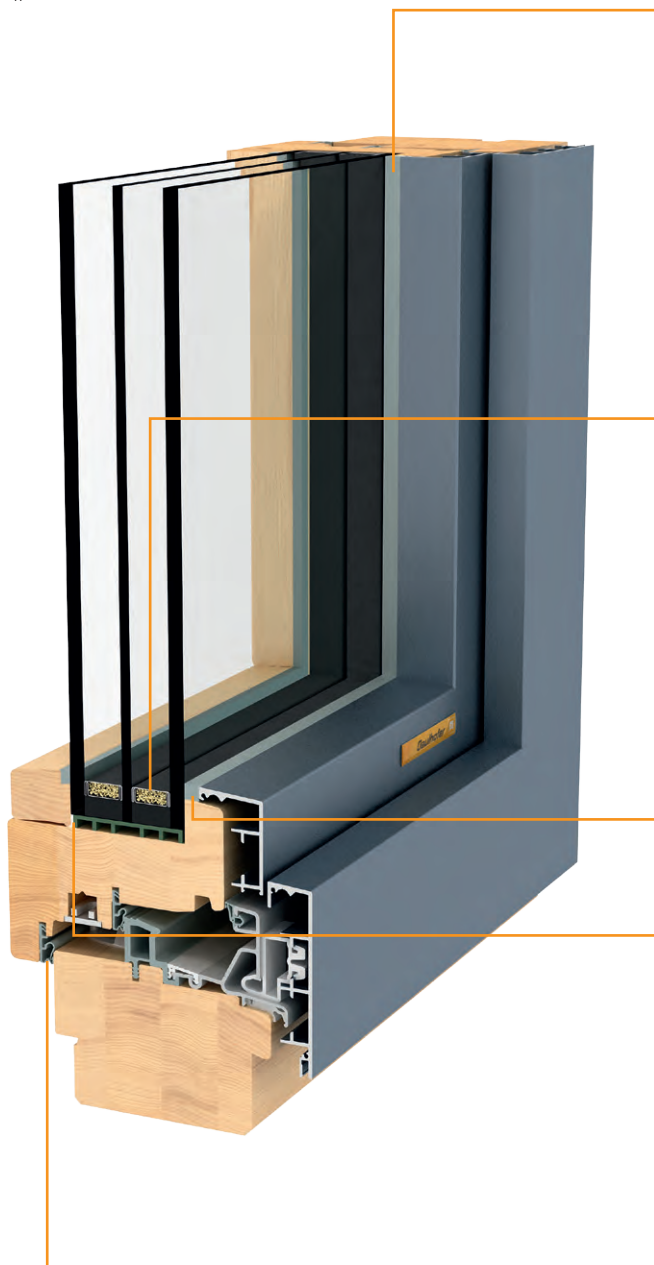
HOLZ-ALU  
FUSIONLINE 108

\*30 Jahre Garantie bezogen auf die Konstruktion hinsichtlich der Holz- und Alurahmeneckverbindungen sowie die Aluschalenbefestigung in Form der Beklipsis auf den Holzrahmen. Gültig für alle in Österreich, Deutschland und der Schweiz an Privatkunden verkaufte Holz- und Holz-Alu-Fensterkonstruktionen der Systeme NATURELINE, FUSIONLINE und INLINE ab Auftragsdatum 01.06.2016. Voraussetzungen dafür sind Registrierung auf [www.gaulhofer.com/garantie](http://www.gaulhofer.com/garantie) sowie Einhaltung der Garantiebedingungen.

# FUSIONLINE 108.


## HOLZ-ALU

U<sub>w</sub>-Werte von 0,89 bis 0,65 W/m<sup>2</sup>K




### DICHT

Die bei GAULHOFER aufwändig von Hand eingepresste und geglättete Nassversiegelung aus UV-beständigem GAULHOFER Silikon dichtet den Glasanschluss hermetisch und dauerhaft ab. Anders als bei üblicher Trockenverglasung ist das Holz so nachhaltig vor unkontrolliertem Eintritt von Feuchtigkeit geschützt. Der Glasrand ist somit zu nahezu 100 % vom kalten Außenklima abgeschirmt.




### WARM

Thermisch optimierte Glasabstandhalter **Thermostop®** (serienmäßig) oder **Thermostop®Plus** (optional) verbessern die Wärmedämmung des Glasrandes und wirken gegen Kondensat.



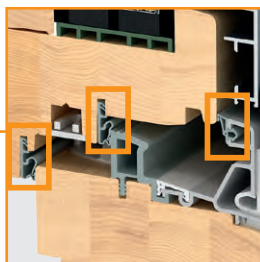
### GESCHÜTZT

Bei den aufwändig von innen verglasten GAULHOFER Fenstern (NATURELINE, FUSIONLINE) sind die Gläser nach außen durch einen massiven Glasanschlag aus dem jeweiligen Flügelmaterial geschützt. Der Glasrand ist somit zu nahezu 100 % vom kalten Außenklima abgeschirmt.




### BEHAGLICH

Eine exklusive GAULHOFER Innovation: Der **Dampfstop®** verhindert das Eindringen von feuchter Raumluft aus dem Innenklima in den Glasfalz: Der Glasverbund bleibt trocken, das Flügelholz schön. Eine unsichtbare Lebensversicherung für Ihr Fenster.




### GEMÜTLICH


Der ausgeklügelte GAULHOFER **Audiostop®** wirkt durch drei umlaufende Dichtungen. Die Mitteldichtung ist ideal positioniert, um das kalte Außenklima wirkungsvoll vom warmen, feuchten Innenklima zu trennen. So wird die lästige Kondenswasserbildung im Falzbereich effizient verhindert.



Standard Alu-Design PURE



Alu-Design SOFT



Alu-Design PLANE

### FUSIONLINE Alu-Desingvarianten

Stranggepresste Aluminium-Profile, passgenau, witterungsbeständig und pflegeleicht in einer der drei GAULHOFER Aluschalen-Designs:

Die flächenversetzte Standard-Variante **PURE** verkörpert eine zeitlose Formensprache. Die halb-flächenversetzte Alu-Schale **SOFT** verzichtet auf harte Ecken oder Kanten und zeigt doch klare Linien.

Die stufenlose Alu-Schale **PLANE** verleiht der Außenansicht ein Maximum an Geradlinigkeit: schlicht und plan.

U-Werte berechnet nach EN 10077-1, Fenster einflügelig, Elementgröße 1230 x 1480 mm, Holzart Fichte.  
Stand 06/2017 · © GAULHOFER · Technische Änderungen, Irrtum und Druckfehler vorbehalten.

